

1. Tableau de bord en Panorama et Graphiques :

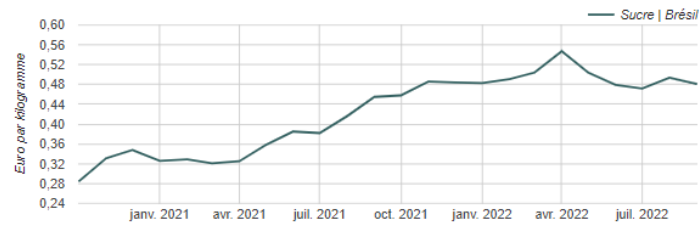
Sucre

☰ Panorama 📊 Graphiques
Afficher élémentsRechercher :

Nom	↑↓ Dernière Date	↑↓ Dernière Valeur	↓ Mensuel	↑↓ Trimestriel	↑↓ Semestriel	↑↓ Annuel
 Sucre Brésil ☰	sept. 2022	0,481 € / kg	-2,63% août 2022 → sept. 2022	-5,42% T2 2022 → T3 2022	-3,79% S1 2022 → S2 2022	+25,71% 2021 → 2022
 Sucre brut FOB Ports des Caraïbes ☰	août 2022	0,385 € / kg	-1,79% juil. 2022 → août 2022	-2,96% T2 2022 → T3 2022	+2,28% S1 2022 → S2 2022	+15,64% 2021 → 2022
 Sucre brut, sans emballage, origine Afrique, Caraïbes et Pacifique CAF Ports Européens ☰	août 2022	0,326 € / kg	+0,62% juil. 2022 → août 2022	-1,02% T2 2022 → T3 2022	-0,71% S1 2022 → S2 2022	+0% 2021 → 2022
 Sucre, contrat futures CAF USA ☰	août 2022	0,77 € / kg	+1,99% juil. 2022 → août 2022	+1,58% T2 2022 → T3 2022	+5,1% S1 2022 → S2 2022	+17,09% 2021 → 2022
 Sucre brut, marché à terme New-York ☰	sept. 2022	0,401 € / kg	+2,04% août 2022 → sept. 2022	-0,17% T2 2022 → T3 2022	+4,15% S1 2022 → S2 2022	+16,06% 2021 → 2022
 Sucre Blanc Union européenne ☰	août 2022	0,484 € / kg	+2,33% juil. 2022 → août 2022	+6,25% T2 2022 → T3 2022	+7,57% S1 2022 → S2 2022	+12,75% 2021 → 2022
 Sucre blanc, marché à terme Londres ☰	sept. 2022	0,566 € / kg	+4,81% août 2022 → sept. 2022	+6,2% T2 2022 → T3 2022	+13,07% S1 2022 → S2 2022	+26,87% 2021 → 2022
 Sucres de betterave, bruts, à l'excl. des sucres destinés à être raffinés France, import en provenance de l'UE	juin 2022	1,04 € / kg	+7,22% mai 2022 → juin 2022	-11,98% T1 2022 → T2 2022	+19,62% S2 2021 → S1 2022	+0,32% 2021 → 2022

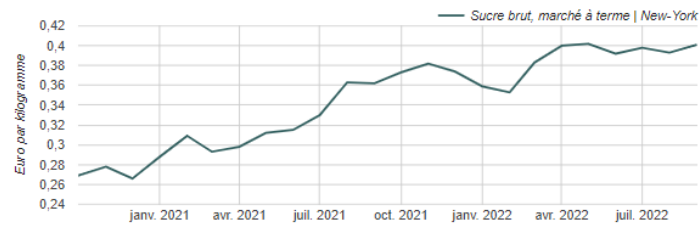
Précédent 1 Suivant

Sucre | Brésil



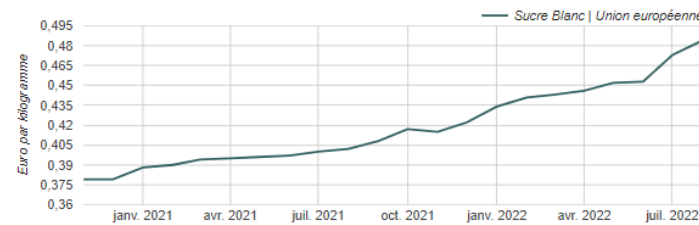
Variations	
sept. 2022	0,481
août 2022 → sept. 2022	-2,63%
T2 2022 → T3 2022	-5,42%
S1 2022 → S2 2022	-3,79%
2021 → 2022	+25,71%

Sucre brut, marché à terme | New-York



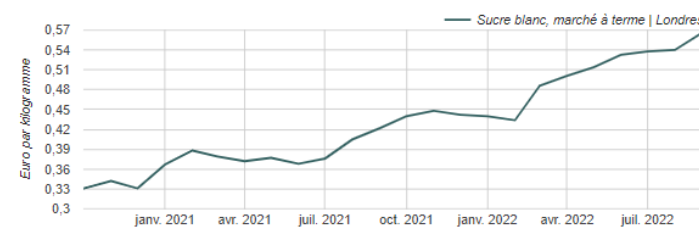
Variations	
sept. 2022	0,401
août 2022 → sept. 2022	+2,04%
T2 2022 → T3 2022	-0,17%
S1 2022 → S2 2022	+4,15%
2021 → 2022	+16,06%

Sucre Blanc | Union européenne



Variations	
août 2022	0,484
juil. 2022 → août 2022	+2,33%
T2 2022 → T3 2022	+6,25%
S1 2022 → S2 2022	+7,57%
2021 → 2022	+12,75%

Sucre blanc, marché à terme | Londres



Variations	
sept. 2022	0,566
août 2022 → sept. 2022	+4,81%
T2 2022 → T3 2022	+6,2%
S1 2022 → S2 2022	+13,07%
2021 → 2022	+26,87%

2. Modélisation de produit en Prix :

Baguette tradition

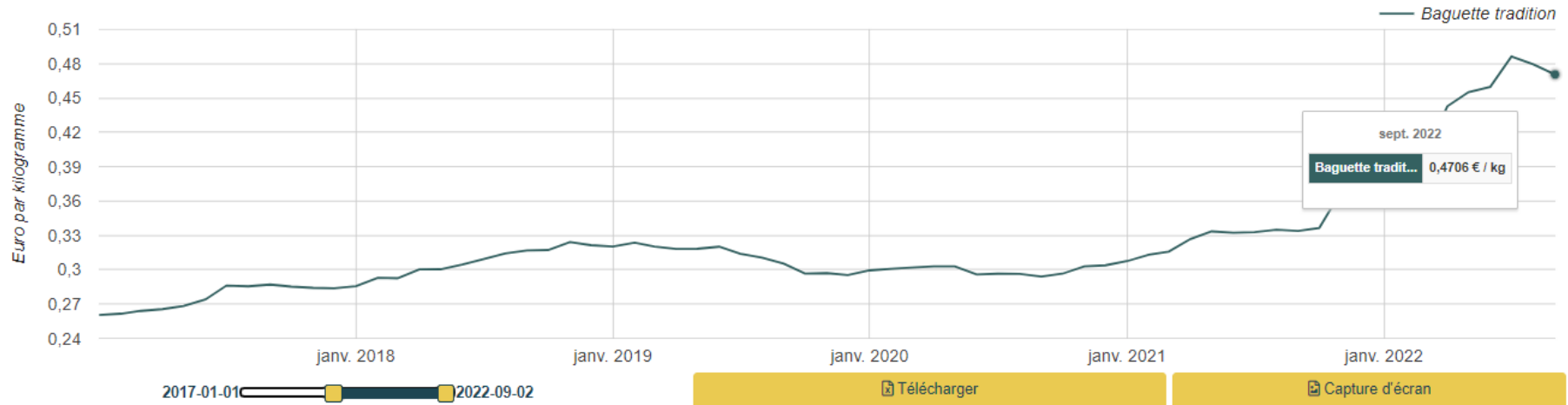
Devise : 1 EUR Unité : 1 kg Fréquence : Mensuel Décimales : Auto Remplissage : Indexation : Activer

★ Ajouter aux favoris

🔔 Créer une nouvelle alerte

📊 Ajouter à un tableau de bord

✖ Créer une série avec coefficient basée sur cette série



Informations

📅 Fréquence originale	Mensuel
📏 Unité originale	€ / kg

Variations

sept. 2022	0,4706 € / kg
août 2022 → sept. 2022	-1,83%
T2 2022 → T3 2022	+5,78%
S1 2022 → S2 2022	+13,58%
2021 → 2022	+31,95%

Composition du modèle



Variations des composants du modèle

[Panorama](#)
[Graphiques](#)

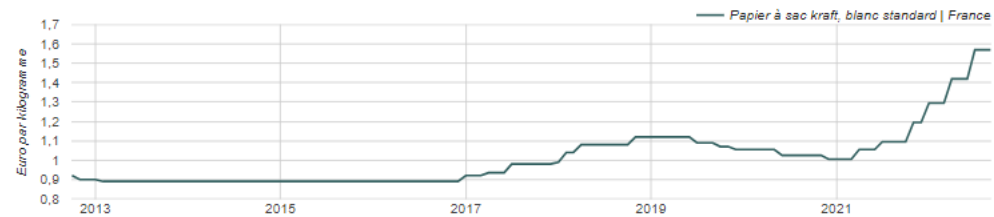
[Voir dans l'unité du modèle](#)
[Voir dans l'unité originelle de la série](#)



Farine	
oct. 2022	0,299 € / kg
sept. 2022 → oct. 2022	+0,67%
T3 2022 → T4 2022	-4,68%
S1 2022 → S2 2022	+9,54%
2021 → 2022	+35,76%



Eau	
sept. 2022	0,001 € / kg
août 2022 → sept. 2022	0%
T2 2022 → T3 2022	0%
S1 2022 → S2 2022	0%
2021 → 2022	-0%



Sachet papier	
sept. 2022	1,57 € / kg
août 2022 → sept. 2022	0%
T2 2022 → T3 2022	+10,56%
S1 2022 → S2 2022	+15,65%
2021 → 2022	+32,36%

3. Modélisation de produit en Indice

Eclair au chocolat | France

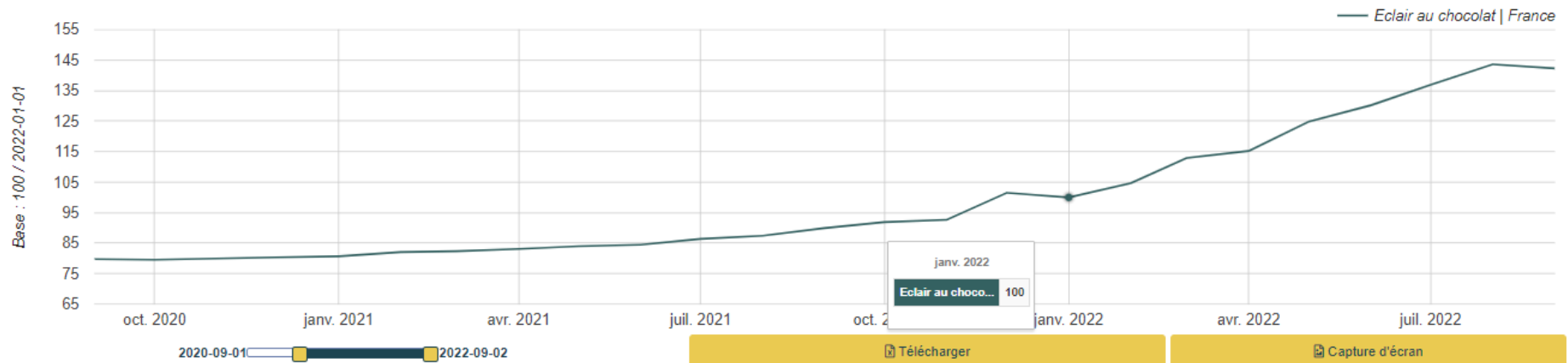
Fréquence : Mensuel ▼ Décimales : Auto ▼ Remplissage : Indexation : Activer

★ Ajouter aux favoris

🔔 Créer une nouvelle alerte

📊 Ajouter à un tableau de bord

✖ Créer une série avec coefficient basée sur cette série



Informations	
📅 Fréquence originale	Mensuel
📄 Unité originale	Base : janv. 2022 @ 100

Variations	
sept. 2022	142,26
août 2022 → sept. 2022	-0,92%
T2 2022 → T3 2022	+14,21%
S1 2022 → S2 2022	+22,95%
2021 → 2022	+41,48%

Composition du modèle



Variations des composants du modèle

[Panorama](#) [Graphiques](#)

[Voir dans l'unité du modèle](#) [Voir dans l'unité originelle de la série](#)

Rechercher :

Nom	Pourcentage	Dernière Date	Dernière Valeur Pondérée	Dernière Valeur d'Origine	Mensuel	Trimestriel	Semestriel	Annuel
Eclair au chocolat	100%	sept. 2022	142,26	142,26	-0,92% août 2022 → sept. 2022	+14,21% T2 2022 → T3 2022	+22,95% S1 2022 → S2 2022	+41,48% 2021 → 2022
Eclair	45%	sept. 2022	0.2025 €	0,45 € / kg	0% août 2022 → sept. 2022	+3,05% T2 2022 → T3 2022	+5,47% S1 2022 → S2 2022	+7,49% 2021 → 2022
Charge énergétique	20%	sept. 2022	88.4380 €	442,19 € / 1000 kWh	-2,35% août 2022 → sept. 2022	+39,22% T2 2022 → T3 2022	+69,51% S1 2022 → S2 2022	+270,17% 2021 → 2022
Salaires et charges	15%	sept. 2022	16.8600	112,4	0% août 2022 → sept. 2022	-0,15% T2 2022 → T3 2022	-0,3% S1 2022 → S2 2022	+2,53% 2021 → 2022
Papier	10%	sept. 2022	157.0000 €	1 570 € / t	0% août 2022 → sept. 2022	+10,56% T2 2022 → T3 2022	+15,65% S1 2022 → S2 2022	+32,36% 2021 → 2022
Transport	10%	sept. 2022	17.1100	171,1	-0,06% août 2022 → sept. 2022	-0,21% T2 2022 → T3 2022	+3,42% S1 2022 → S2 2022	+17,19% 2021 → 2022

4. Comparaison

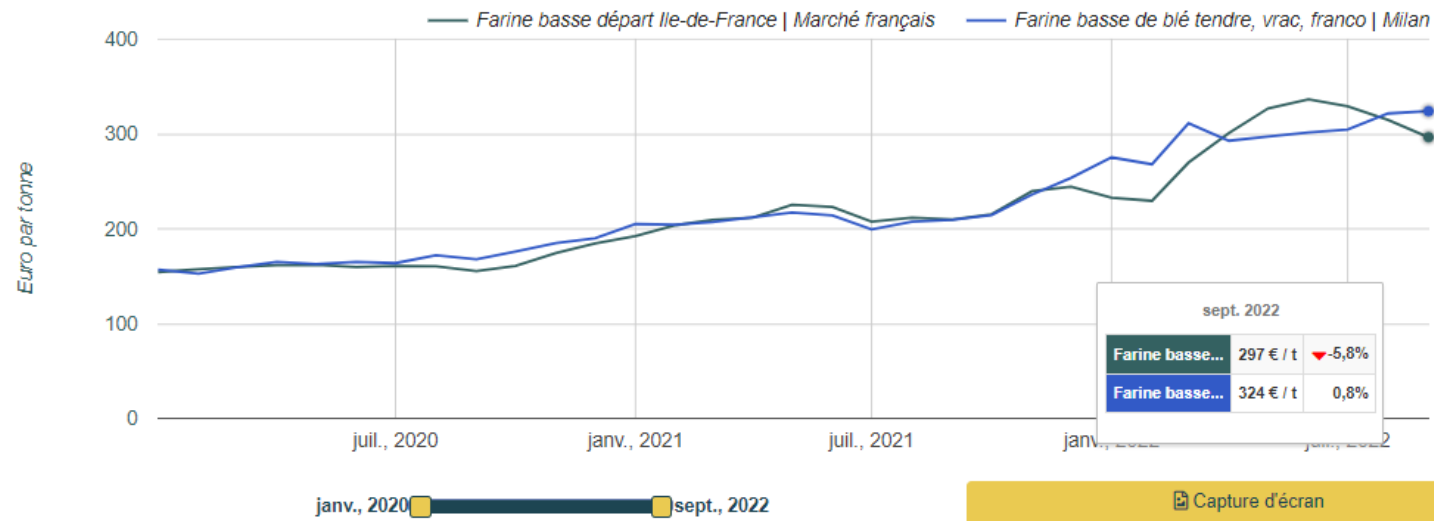
Comparaison de cours

Farine basse départ Ile-de-France | Marché français

Farine basse de blé tendre, vrac, franco | Milan

Euro ▼ tonne ▼ Euro ▼ tonne ▼

COMPARER



Comparer les courbes sur une seule échelle.

Beurre, Expédition | Monde, Global Dairy Trade

Beurre, marché à terme | Europe

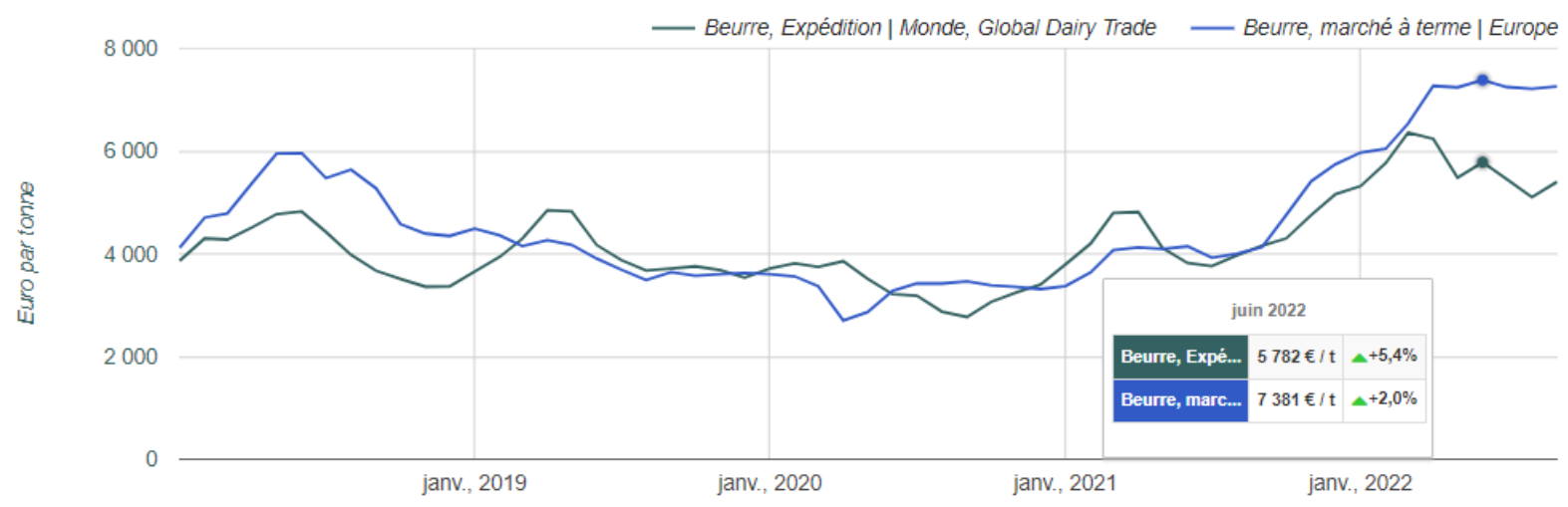
Euro

tonne

Euro

tonne

COMPARER



janv., 2018

sept., 2022

Capture d'écran

Comparer les courbes sur une seule échelle.