



LE PORTAIL DES PRIX DES MATIÈRES PREMIÈRES



QUI SOMMES NOUS ?



Créé en **2015**

Basés à Paris & Caen



Start-up

Made in France

Depuis **2018** au sein du

REUSSIR
Nourrir votre performance

Leader français de
l'information professionnelle
de la filière **agro-alimentaire**

LA COMMOTEAM À VOTRE SERVICE !

COO



Yoni

SALES



Manuel

DATA



Laure-Anne

PRODUCT



Xavier



Carlotta



Camille



Hervé




Valérie



Benjamin



Vassili




Mathis



Marie-Antoinette



Youcef



Armand

POURQUOI COMMOPRICES ?

- ❶ Difficulté des acheteurs à suivre un marché des matières premières de plus en plus **volatile**.
- ❷ Trop de données, trop de sources, **difficilement exploitables**.
- ❸ **80%** des acheteurs ne réalisent qu'un **benchmark fournisseurs** pour suivre le cours des matières.



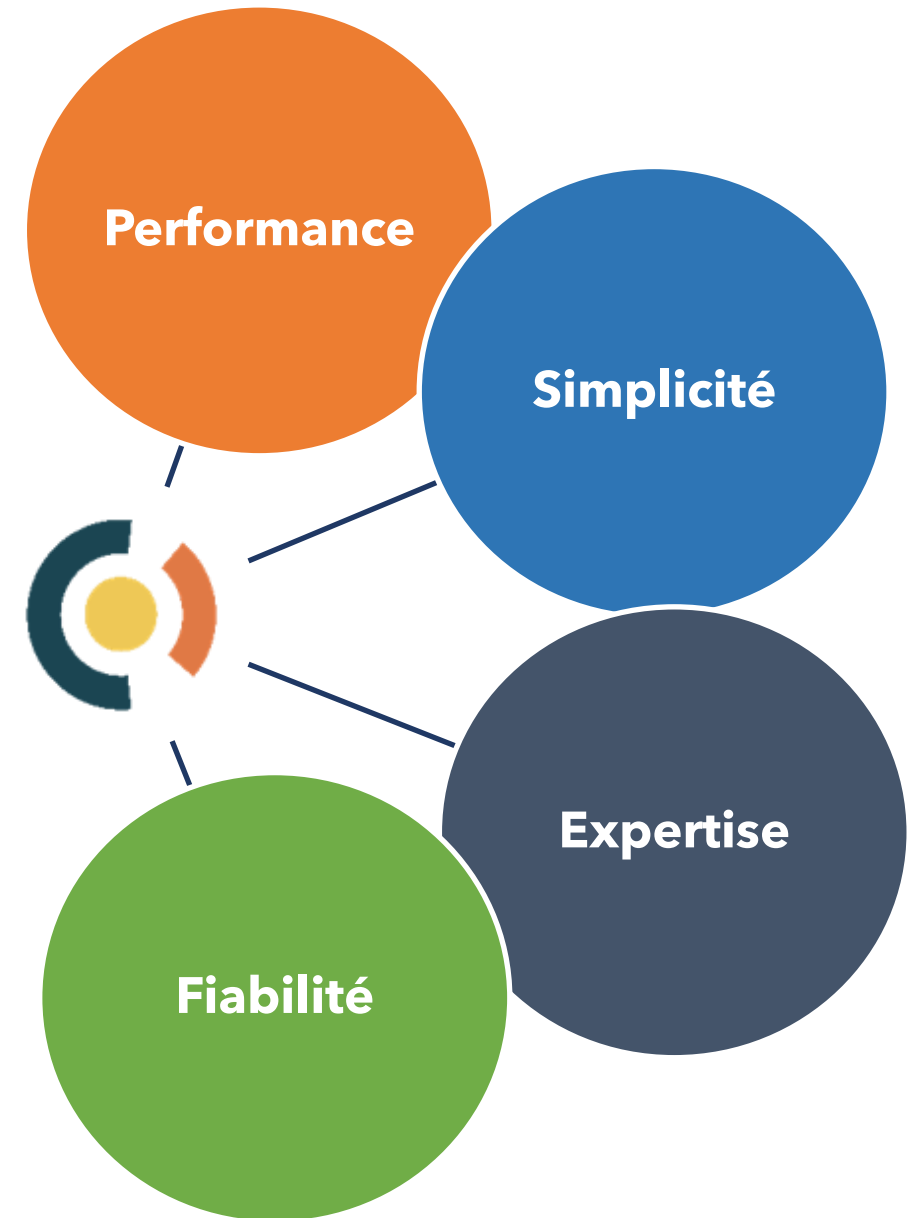
CommoPrices est l'outil parfait pour appréhender les marchés de façon simple et avec une vision indépendante.




NOTRE VISION

Notre vision est d'être le **fournisseur le plus fiable** au monde de données et d'analyses sur la cotation des matières premières.

Nous nous engageons à fournir des données **fiables, actualisées** et **indépendantes** afin de simplifier le suivi des matières premières par les professionnels.



MATIÈRES PREMIÈRES SUIVIES +12 900 SÉRIES



ALIMENTAIRE

Céréales
Huiles
Produits
Laitiers
Viandes
Poissons
Sucre

PACKAGING

Plastiques
Papier/Carton
Pulpes
Élastomères
Bois
...

MATERIAUX

Verre
Métaux
Textile
BTP
Carbone
...

ENERGIES

Baril Brent
Coke de
pétrole
Électricité
Gaz
...

MACRO

Main d'œuvre
Fret maritime
Coûts de
production
...

NOTRE EXPERTISE

1. Nous connaissons la donnée
2. Nous allons la chercher pour vous
3. Nous la mettons à disposition





Vous pouvez vous concentrer sur l'analyse




NOS ENGAGEMENTS







Gain de temps

-  Toutes vos données sur une plateforme unique
-  Reporting et Budgets simplifiés



Gain d'argent

-  Un seul abonnement
-  Analyse de la chaîne de valeur
-  Vous êtes mieux armés dans vos négociations



USP - COMPARAISON AVEC LA CONCURRENCE

1) Utilisation & Simplicité de l'outil

- 🕒 Nous allons droit au but ! Nos clients nous remontent que trouver une série et l'analyser est plus rapide avec CommoPrices.
- 🕒 Puissant moteur de recherche des séries et fonctionnalités avancées d'analyse performantes.

2) Fiabilité des Sources

- 🕒 Nos données ne sont pas étiquetées comme « source : notre plateforme ».
- 🕒 Vos données seront considérées comme dignes de confiance par vos fournisseurs.
- 🕒 CommoPrices affiche toujours les sources en toute transparence.

3) Traduction

- 🕒 Nous sommes disponibles en français, anglais et allemand (bientôt en italien et espagnol).
- 🕒 Chaque série a été traduite manuellement.

4) Importer vos séries personnelles

- 🕒 Processus fluide avec une importation automatisée possible par type de source de série.
- 🕒 Possibilité de créer des séries en rajoutant des coefficients personnalisés.

5) Flexibilité & Proximité

- 🕒 Notre équipe dédiée répond à vos demandes et essaie de répondre à tous vos besoins en matière de nouvelles séries de données ou de nouvelles fonctionnalités (4 experts Sales et 4 experts Data).

TOUTES LES FONCTIONNALITÉS AVANCÉES



Powerful search engine



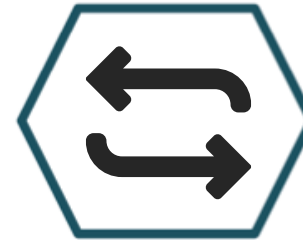
Easy tracking



Massive database



Personalized dashboard



Switch module



Data export



List of favourites



Email alerts



Cost modelling



Series upload



Work sharing



Currencies Management



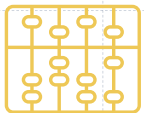
Cloud Access



Developers API



Coefficient series



SUIVI DE PRIX/INDICES

Search any commodity

Lab Data Fav

- Oils 49
- Benzol
- Creosote oils
- Diesel (2)
- Fuel oils (9)
- Gas oils (5)
- Gear Oils
- Hydraulic Oils
- Insulating oils
- Jet Fuel
- Kerosene
- Light oils (3)
- Lubricating oils (2)
- Medium oils
- Motor oils
- Naphthalene
- Natural gas
- Oils for machining, mold and corrosion protection
- Petroleum oils (7)
- Phenols
- Spirits of petroleum (4)
- Waste oils
- White Oils - Liquid paraffin
- White spirit
- Xylol
- Waxes 7
- Fertilizers 32
- Forest Products 242
- Liquids 118

Brent crude, futures | London

Currency: 1 USD Unit: 1 bbl Frequency: Daily Fill gaps: Indexing: Activate

Use of Data

Add to favorites

Create a new alert

Add to a dashboard



Informations	
Category	Energy / Oils / Petroleum oils
Initial label	Brent crude, North Sea, futures ICE, London
Initial frequency	Daily

Variations	
Apr 27, 2021	66.4 \$ / bbl
Mar 2021 → Apr 2021	-1.1%
Q1 2021 → Q2 2021	+6.1%



TABLEAUX DE BORD

Réunissez vos matières premières par catégorie, et obtenez une vision d'ensemble des risques et opportunités de votre portefeuille en un clin d'œil. Aussi, vous pouvez partager en un clic vos tableaux avec vos collègues.

Polypropylene

Overview Charts

Show entries Search:

Name	Last Date	Last Value	Monthly	Quarterly	Half-yearly	Yearly
Polypropylene homo - PPH Central Europe	Sep 2022	1.58 € / kg	-1.86% Aug 2022 → Sep 2022	-26.98% Q2 2022 → Q3 2022	-21.67% H1 2022 → H2 2022	+7.26% 2021 → 2022
PP blocks Central Europe	Sep 2022	1.62 € / kg	-1.82% Aug 2022 → Sep 2022	-26.83% Q2 2022 → Q3 2022	-22.6% H1 2022 → H2 2022	+8.17% 2021 → 2022
PP random Central Europe	Sep 2022	1.85 € / kg	-3.14% Aug 2022 → Sep 2022	-24.56% Q2 2022 → Q3 2022	-19% H1 2022 → H2 2022	+14.07% 2021 → 2022
Polypropylene (PP) free delivered Germany	Sep 2022	1,608 € / mt	-6.29% Aug 2022 → Sep 2022	-15.73% Q2 2022 → Q3 2022	-12.6% H1 2022 → H2 2022	+8.48% 2021 → 2022
Polypropylene (PP) CFR port China	Sep 2022	1,034 \$ / mt	+0.19% Aug 2022 → Sep 2022	-13.67% Q2 2022 → Q3 2022	-14.06% H1 2022 → H2 2022	-4.74% 2021 → 2022
Polypropylene (PP) free delivered Italy	Sep 2022	1,638 € / mt	-6.19% Aug 2022 → Sep 2022	-15.5% Q2 2022 → Q3 2022	-12.41% H1 2022 → H2 2022	+8.34% 2021 → 2022
Polypropylene (PP) free delivered France	Sep 2022	1,608 € / mt	-6.29% Aug 2022 → Sep 2022	-15.73% Q2 2022 → Q3 2022	-12.6% H1 2022 → H2 2022	+8.48% 2021 → 2022
Polypropylene (PP) free delivered UK	Sep 2022	1,384.5 £ / mt	-3.52% Aug 2022 → Sep 2022	-15.14% Q2 2022 → Q3 2022	-11.44% H1 2022 → H2 2022	+6.66% 2021 → 2022
Polypropylene (PP) free delivered USA	Sep 2022	106 ¢\$ / lb	-3.28% Aug 2022 → Sep 2022	-19.99% Q2 2022 → Q3 2022	-16.84% H1 2022 → H2 2022	-11.97% 2021 → 2022
Polypropylene (PP) Fob India	Sep 2022	64.39 INR / kg	+2.32% Aug 2022 → Sep 2022	-18.11% Q2 2022 → Q3 2022	-18.71% H1 2022 → H2 2022	-4.36% 2021 → 2022
Polypropylene (PP) free delivered Spain	Sep 2022	1,638 € / mt	-6.19% Aug 2022 → Sep 2022	-15.5% Q2 2022 → Q3 2022	-12.41% H1 2022 → H2 2022	+8.34% 2021 → 2022
PP Homo Injection Western Europe	Aug 2022	1.87 € / kg	-2.6% Jul 2022 → Aug 2022	-14.77% Q2 2022 → Q3 2022	-11.93% H1 2022 → H2 2022	+9.96% 2021 → 2022
PP Copolymer Western Europe	Aug 2022	1.98 € / kg	-2.46% Jul 2022 → Aug 2022	-14.56% Q2 2022 → Q3 2022	-11.61% H1 2022 → H2 2022	+9.76% 2021 → 2022



MODÉLISATION DE COÛTS

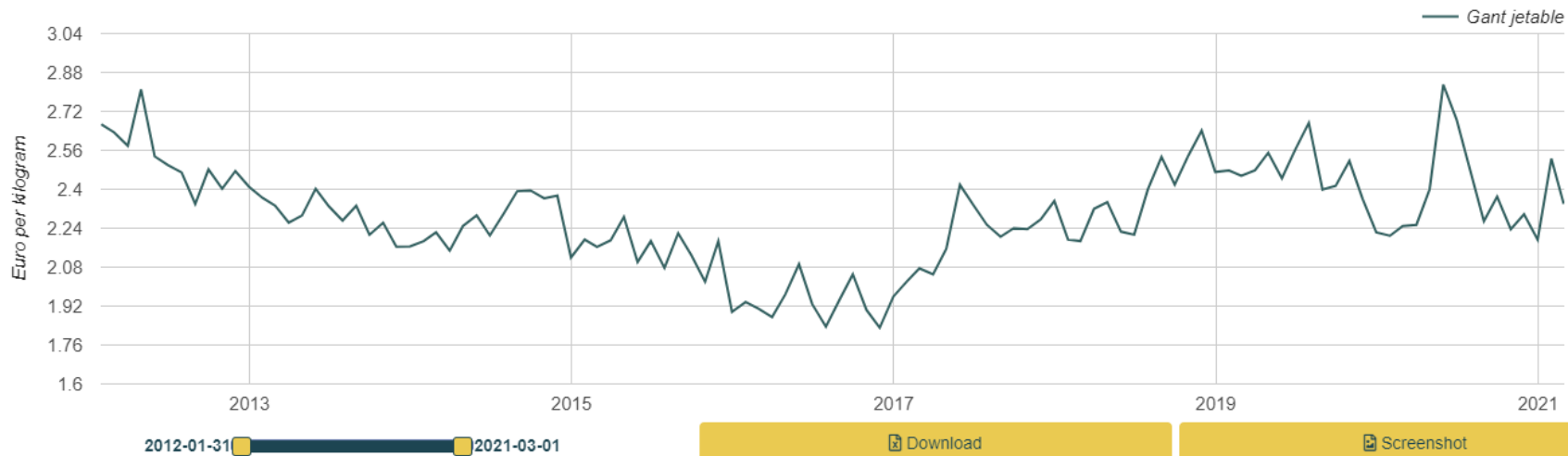
Disposable Glove

Currency: 1 EUR Unit: 1 kg Frequency: Monthly Fill gaps: Indexing: Activate

Add to favorites

Create a new alert

Add to a dashboard



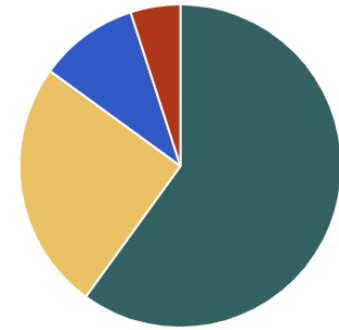
Informations

Initial frequency	Monthly
Initial unit	€ / kg

Variations

Feb 2021	2.34 € / kg
Jan 2021 → Feb 2021	-7.4%
Q4 2020 → Q1 2021	+8.5%
H2 2020 → H1 2021	+5.5%
2020 → 2021	+2.5%

Model's components



- CR, latex | CIF France
- Acrylonitrile | CIF France
- PVC | CFR port China
- Maize starch | CIF France

Modélisez les coûts de vos produits : part des matières premières, transport, emballage, coûts fixes, etc. Et identifiez leurs cost driver !

FAVORIS


Gagnez du temps en créant votre liste de favoris !

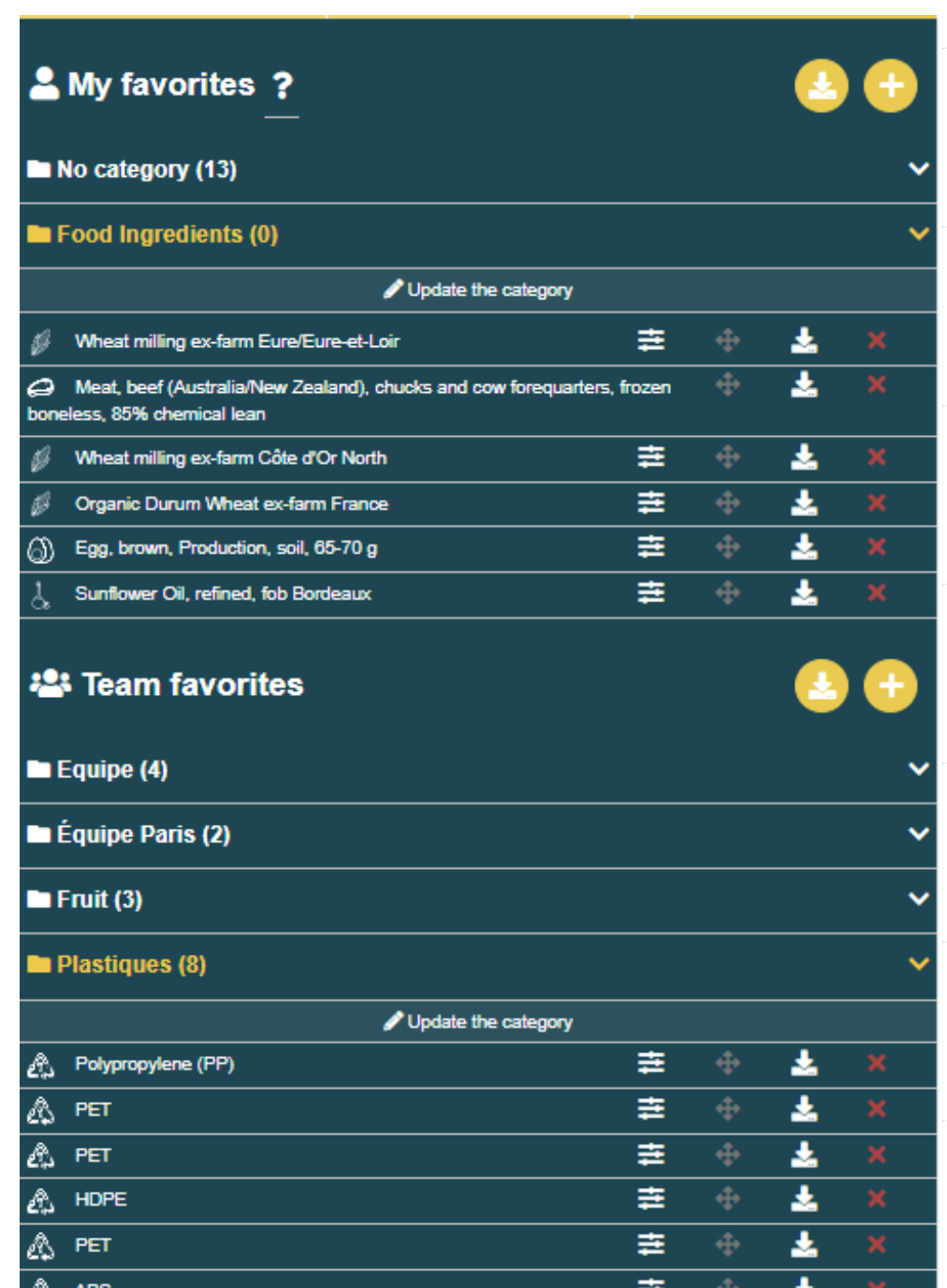
 Créez des Catégories pour plus d'organisation

 Partagez vos Favoris avec votre équipe

 Glissez-déposez vos Favoris d'une catégorie à l'autre

 Téléchargez vos Favoris privés, partagés ou les deux

 Bonus : vous pouvez mettre en Favoris la même série de données avec des paramètres modifiés et la renommer !



My favorites ?

- No category (13)
- Food Ingredients (0)
- Update the category
- Wheat milling ex-farm Eure/Eure-et-Loir
- Meat, beef (Australia/New Zealand), chucks and cow forequarters, frozen boneless, 85% chemical lean
- Wheat milling ex-farm Côte d'Or North
- Organic Durum Wheat ex-farm France
- Egg, brown, Production, soil, 65-70 g
- Sunflower Oil, refined, fob Bordeaux

Team favorites

- Equipe (4)
- Équipe Paris (2)
- Fruit (3)
- Plastiques (8)
- Update the category
- Polypropylene (PP)
- PET
- PET
- HDPE
- PET
- ABS



EXPORT DE DONNÉES

The screenshot displays the CommoPrices interface. On the left, a list of commodities is shown with download icons. A modal window is open, allowing users to export data. The modal includes fields for 'Start date' (22/02/2012) and 'End date' (22/02/2022), a checked 'Formatted dates' option, and an 'Export type' dropdown menu with 'One sheet' selected. The background shows a line chart for 'Euro per kilogram' from 2012 to 2021.

Commodity	Download Icon
Alloy steel - Producer price index	Download
Aluminium	Download
Beet molasses	Download
Butter, cube 25 kg factory-pasteurized, unsalted	Download
Clove	Download
Cocoa Beans, delivered Central France	Download
Durum wheat ex-farm SE France	Download
Egg, brown, Production, soil, 65-70 g	Download
Electricity prices for industrial consumers in France	Download
Glass mirror	Download
Gold, 99.5% fine, London afternoon fixing, average of daily rates	Download

Simplifiez vos reportings : sur CommoPrices, vous pouvez télécharger au format Excel vos favoris, vos tableaux de bord, vos modèles de coûts, vos séries personnalisées...



SÉRIES PERSONNALISÉES

Consolidez l'ensemble de vos données dans une seule base. Cette fonctionnalité vous permet d'importer vos données manuellement (point par point) ou via Excel (CSV) dans l'outil : Prix d'achat, sources externes, coûts fixes, etc.

Plus de détails :
<https://www.notion.so/com/moprices/S-ries-Personnalis-es-145bf5a5b8c94d4792ed7fa821f8a07>

My Custom Dataseries ?

[+ CREATE A NEW CUSTOM DATASERIES](#)

[📄 UPLOAD BULK DATA \(CSV IMPORT\)](#)

Show entries Search:

Name	Tags	Ownership
<input type="text" value="Type to filter"/>	<input type="text" value="Select value"/>	<input type="text" value="Select value"/>
Autres matières premières [Fixed Value]		Private
Commodity [Amount of points : 0]		Private
Coût horaire du travail des industries mécaniques et électriques France [INSEE] [Amount of points : 125]		Team
Product X [Fixed Value]		Private
Water [Fixed Value]		Team

Previous **1** Next

X¹ SÉRIES AVEC COEFFICIENT

My Coefficient Dataseries

+ CREATE A NEW COEFFICIENT DATASERIES

Show 25 entries

Search:

Name

Type to filter

Ownership

Select value

Cannelle BIO [CommodAfrica by CommoPrices]

[Coefficient] 1.4000

Team

📄

...

HDPE with processing loss [Plastic Portal by CommoPrices]

[Coefficient] 1.4000

Private

📄

...

Pommes de terre déshydratées [EEX by CommoPrices]

[Coefficient] 1.2000

Team

📄

...

Previous 1 Next

Créez vos propres séries avec coefficient en affectant un facteur à une série de la base de données : rendement, perte lors de la transformation, etc.



ALERTES

My alerts

+ Create a new alert

Active Alerts

Show 25 entries

Search:

Dataseries	Trigger settings	Number of triggers	Base	Creation date	
Adhesive Europe	Increase of 10% Decrease of 0.9%	1	Dec 31, 2021 3,999.4 € / mt	Feb 18, 2022	DEACTIVATE
PET free delivered Italy	Increase of 10% Decrease of 20%	0	Jan 10, 2022 1,606 € / mt	Jan 11, 2022	DEACTIVATE

Previous 1 Next

Past triggers

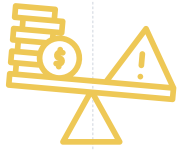
Show 25 entries

Search:

Dataseries	Trigger settings	Last triggered
Adhesive Europe	Increase of 10% Decrease of 0.9%	Feb 21, 2022

Previous 1 Next

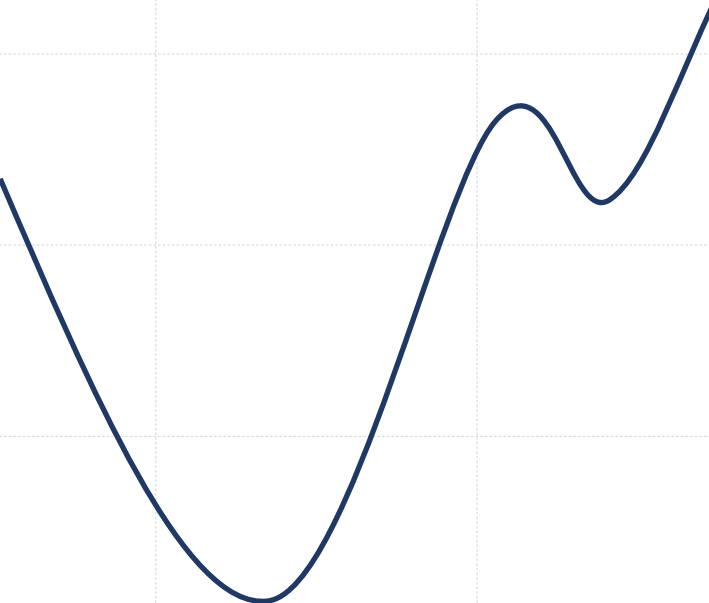
Gagnez du temps et recevez les informations stratégiques sur vos matières premières clés en paramétrant des alarmes : vous recevrez ensuite des emails automatiques dès le déclenchement de vos alertes.



OUTIL DE COMPARAISON



Comparez ici vos modèles de coûts, vos séries, vos données personnalisées; et identifiez les tendances et corrélations.

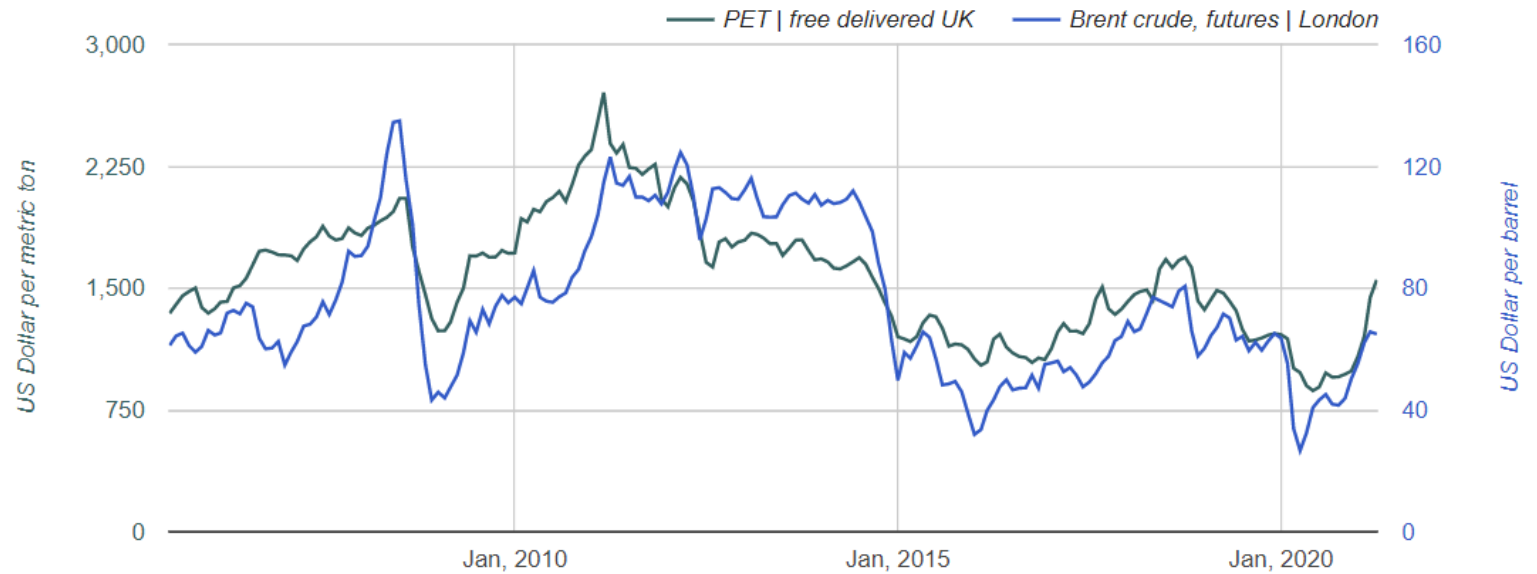


Commodities Comparison

PET | free delivered UK Brent crude, futures | London

US Dollar metric ton US Dollar barrel

COMPARE



Jul, 2005 Apr, 2021

Screenshot



API

The screenshot shows the API documentation for the endpoint 'GET infos for all indexes'. The left sidebar contains a navigation menu with sections like 'Introduction', 'Authentication', '0. Retrieve all open and premi...', '1. Regular commodity prices', '2. Indexes', '3. Trade Data (FR)', 'Query parameters', and 'Errors'. The main content area includes a description of the endpoint, an 'HTTP Request' section with the URL 'GET https://api.commoprices.com/v2/trades', a 'Query Parameters' table, and a note about pagination. A code block on the right shows a curl command and its JSON response.

COMMOPRICES

Search

Introduction

Authentication

0. Retrieve all open and premi...

1. Regular commodity prices

2. Indexes

GET infos for all indexes

GET info for one index

GET data for one index

3. Trade Data (FR)

Query parameters

Errors

API homepage

Register to get your API token

Back to your dashboard

GET infos for all indexes

This endpoint retrieves the information concerning all the indexes available.

Please note that it only retrieves information and not values of indexes.

HTTP Request

```
GET https://api.commoprices.com/v2/trades
```

To move through pagination, you need to append the following parameter : ?
page=3.

Query Parameters

Parameter	Default	Description
lang	en	Define the language of the response
page	1	Pagination of the request

See the [full list of query parameters](#) possibilities

```
bash php javascript
curl "https://api.commoprices.com/v2/indexes"
-H "Authorization: Bearer myApiToken"
-H "Accept: application/json"

The above command returns JSON structured like this:

{
  "status": "success",
  "meta": {
    "total": 97,
    "per_page": 100,
    "current_page": 1,
    "last_page": 1,
    "from": 1,
    "to": 97,
    "has_more_pages": false
  },
  "data": [
    {
      "type": "index",
```

Plus de détails :

<https://api.commoprices.com/docs/v2#Introduction>


Nos CLIENTS NOUS FONT CONFIANCE



**Grande Distribution
Alimentaire**



**Grande Distribution
Spécialisée**



**Industriels de
l'Emballage**



**Industrie
Chimique**



**Multinationales
Alimentaires**



**Industrie
Pharmaceutique**



**Industriels des
Métaux**





CommoPrices est un portail d'intelligence économique. Nous simplifions l'accès aux tendances de prix des matières premières pour les professionnels.

Découvrez les données sur commoprices.com


VOTRE COMMOCONTACT

Carlotta LEONE

Sales Executive

+33 6 31 14 40 76



 carlotta.leone@commoprices.com

 linkedin.com/in/carlotta-leone/

Suivez nous sur 